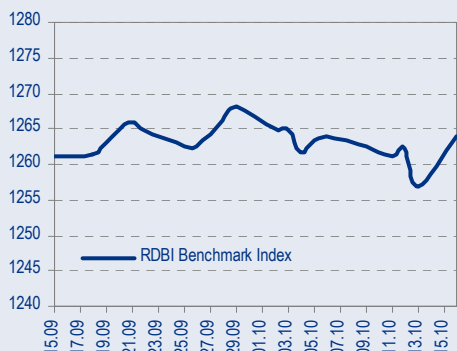
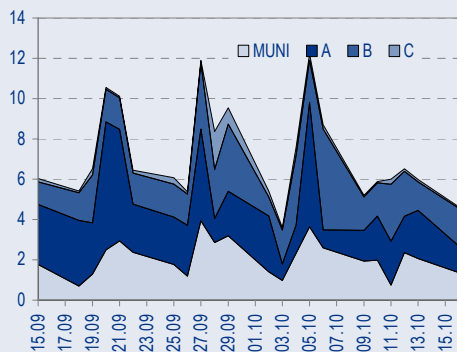




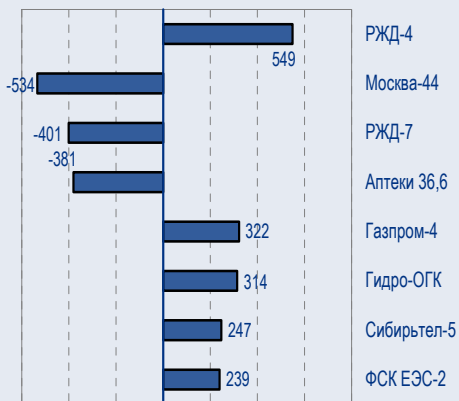
BENCHMARK INDEX КОРПОРАТИВНЫХ ОБЛИГАЦИЙ



ОБОРОТЫ ВТОРИЧНОГО РЫНКА КОРПОРАТИВНЫЕ И МУНИЦИПАЛЬНЫЕ ОБЛИГАЦИИ (Биржа и РПС, млрд руб.)



ЛИДЕРЫ ТОРГОВЫХ ОБОРОТОВ БИРЖА И РПС, МЛН РУБ. (СО ЗНАКОМ ИЗМЕНЕНИЯ ЦЕНЫ)



МАКРОСТАТИСТИКА

	18.10.2006	Пред. день
Остатки на корсчетах ЦБ, млрд руб.	383,0	380,1
Обменный курс ЦБ РФ, руб.	26,94	26,97
Обменный курс USD/EUR	1,2547	1,2535
Цена на нефть URALS, \$/барр.	56,07	56,93
Резервы ЦБ РФ, млрд \$ *	267,9	1,3
МВБОР, %	3,4	4,0
Ставки overnight (оценка ФК Уралсиб)		
Банки первого круга, %	2,8-3,0	3,0-3,3
Банки второго круга, %	3,0-3,5	3,3-3,8
Банки третьего круга, %	3,5-3,8	3,8-4,0

*Предыдущая неделя

Управление анализа долговых рынков

Телефон 7 (095) 785-1208
 Веб-сайт www.uralsibcap.ru
 E-mail fisales@uralsib.ru
 Bloomberg USIB

РЫНОК РУБЛЕВЫХ ОБЛИГАЦИЙ

Вчера в США был опубликован индекс цен производителей за сентябрь. Месячное падение индекса PPI составило 1,3% против ожидаемых экспертами 0,7%. Годовой прирост индекса достиг 0,9% вместо 1,4%.

В то же время базовый индекс PPI показал рост, который был вызван ростом цен на легковые и грузовые автомобили в США, без учета продаж которых рост базового PPI в сентябре составил всего 0,1%.

Среди других данных, вышедших вчера в США, объем иностранных инвестиций в ценные бумаги США, в августе достигший 116,8 млрд долл., и более чем в два раза превысивший ожидания экспертов. Индекс промышленного производства упал в сентябре на 0,6%.

Сегодня на ММВБ начинаются торги по выпускам ОМЗ-5 и Юнимилк. На наш взгляд справедливая доходность ОМЗ-5 составляет около 9,5%, поскольку выпуск был размещен с более низкой доходностью, мы не ожидаем ценового роста по бумаге.

Похожая ситуация наблюдается с выпуском Юнимилк – амбициозные планы компании и усиливающаяся позиция компании на рынке молочных продуктов означают потенциальный рост выпуска, однако, на наш взгляд, на сегодняшний день облигации выпуска торгуются на адекватном уровне. стр.2

ТАКЖЕ В НОМЕРЕ

ЭКОНОМИКА Рост промышленного производства в сентябре замедлился

Одна из причин замедления роста промышленного производства в сентябре 2006 г. – высокая сравнительная база. Так, в сентябре 2005 г. рост промышленного производства составил внушительные 5,1% относительно сентября 2004 г. Мы ожидаем, что показатели промышленного производства за IV квартал 2006 г. окажутся слабыми, учитывая высокие результаты за IV квартал прошлого года, и это в итоге может заставить нас понизить наш годовой прогноз роста промышленного производства, который сейчас составляет 4,8%. стр.5

ЭНЕРГОСБЫТОВЫЕ КОМПАНИИ Газпром планирует скупать энергосбытовые компании

..... стр.6

Газпром, НОВАТЭК Чубайс предлагает повысить цены на газ

По информации «Ведомостей», президент Владимир Путин завтра проведет с высокопоставленными чиновниками заседание, посвященное ценам на газ и электроэнергию. По сообщениям, что инициатива исходит от главы РАО ЕЭС Анатолия Чубайса. По данным газеты, Чубайс предлагает увеличить регулируемые цены на газ в 2006 г. на 70% (а не на 15%, как было планируется сейчас) до 80 долл./тыс. куб. м, нерегулируемые – до 125 долл./тыс. куб. м. Это может повлечь за собой повышение тарифов на электроэнергию на 20–25%. стр.5

РОСНЕФТЬ Совместное предприятие с CNPC в сфере добычи

..... стр.6

СТАТИСТИКА..... стр.7

Новости

✦ Общее собрание участников ООО «ЮТэйр-Финанс» приняло решение о размещении облигаций серии 03 объемом 2 млрд руб. [Cbonds]

✦ 17 октября 2006 года состоялось размещение первого облигационного займа ООО «Инвесткомпания «РУБИН» общей стоимостью 1,2 млрд руб. В ходе аукциона была подана 81 заявка инвесторов общим объемом 1 785 млн руб. с предлагаемой инвесторами ставкой первого купона в диапазоне от 5,00% до 12,50% годовых. Ставка первого купона определена эмитентом в размере 12,15% годовых. Эффективная доходность облигаций к оферте составила 12,52% годовых. Весь облигационный выпуск был реализован в первый день размещения. [Cbonds]



Рынок рублевых облигаций

КОММЕНТАРИИ ПО РЫНКУ

Американские горки в Treasuries

Вчера в США был опубликован индекс цен производителей за сентябрь. Месячное падение индекса PPI составило 1,3% против ожидаемых экспертами 0,7%. Годовой прирост индекса достиг 0,9% вместо 1,4%.

В то же время базовый индекс PPI показал рост, который был вызван ростом цен на легковые и грузовые автомобили в США, без учета продаж которых рост базового PPI в сентябре составил всего 0,1%.

Среди других данных, вышедших вчера в США, объем иностранных инвестиций в ценные бумаги США, в августе достигший 116,8 млрд долл., и более чем в два раза превысивший ожидания экспертов. Индекс промышленного производства упал в сентябре на 0,6%.

Весь этот набор позитивных для бондов экономических данных вызвал ралли на рынке Treasuries, которое, правда, длилось недолго, поскольку вышедший позже индекс рынка недвижимости, показавший рост в сентябре, довольно неожиданно привел к активизации продаж и возвращению доходности UST на прежние уровни доходности.

Сегодня в США будет опубликована инфляция, и мы не ожидаем существенного движения на рынке до публикации данных.

Ближайшие публикации ключевых экономических данных:

- 17 окт – промышленное производство
- 18 окт – индекс потребительских цен
- 18 окт – индекс строительства новых домов
- 18 окт – выданные разрешения на строительство

Вторичные торги – ОМЗ-5 и Юнимилк

Сегодня на ММВБ начинаются торги по выпускам ОМЗ-5 и Юнимилк. На наш взгляд справедливая доходность ОМЗ-5 составляет около 9,5%, поскольку выпуск был размещен с более низкой доходностью, мы не ожидаем ценового роста по бумаге.

Похожая ситуация наблюдается с выпуском Юнимилк – амбициозные планы компании и усиливающаяся позиция компании на рынке молочных продуктов означают потенциальный рост выпуска, однако, на наш взгляд, на сегодняшний день облигации выпуска торгуются на адекватном уровне.

Денежный рынок

Уровень ставок overnight снизился до 3,0-3,5%. Следующий крупный налоговый платеж – НДС – будет платиться 20 октября. Возможно небольшое снижение ставок в середине этой недели, впрочем, к пятнице они опять вернутся к повышенным уровням.

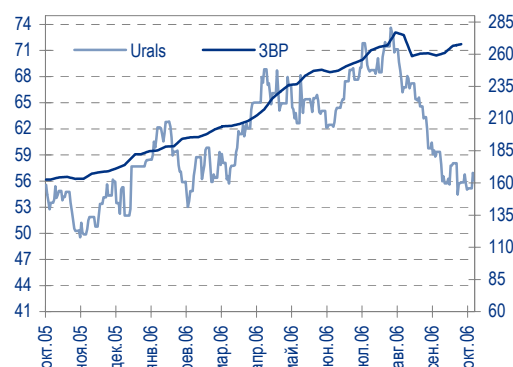
База долгосрочных процентных ставок

Спред России'30 к USG10Y вновь сократился и сейчас составляет 109бп. Тем не менее, мы полагаем, что, если коррекция на рынке Treasuries продолжится, в определенный момент значение спреда будет зафиксировано, а российские евробонды также вырастут в доходности.

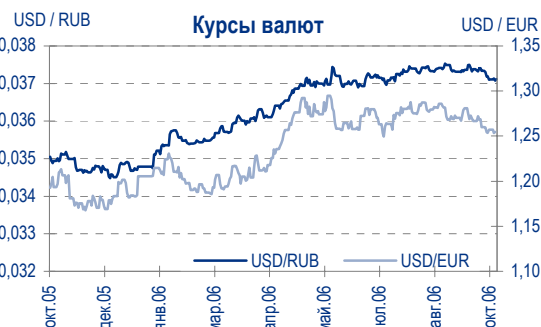
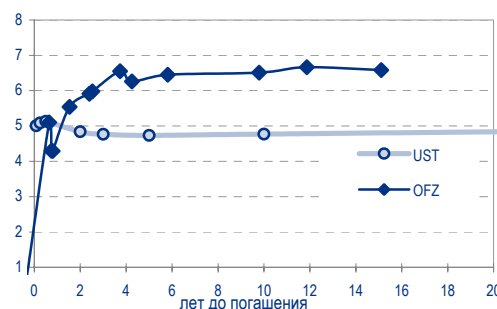
Меньший риск, на наш взгляд, ожидает сектор ОФЗ. В отличие от корпоративного сектора, где первичные размещения на время решили проблему спроса, ограниченное предложение в госбумагах создает дополнительную поддержку сегменту. В то же время коррекция на мировом рынке процентных ставок неизбежно вызовет рост доходности рублевого рынка, и мы рекомендуем аккуратно подходить к вопросу вложений в длинные выпуски.

Спред длинных ОФЗ (ОФЗ 46018) к России'30 находится на уровне 71бп. – значения, близкого к минимуму за последнее время. Мы сохраняем долгосрочный позитивный взгляд на рынок госбумаг и считаем, что спред между евробондами и рублевыми выпусками должен снизиться до как

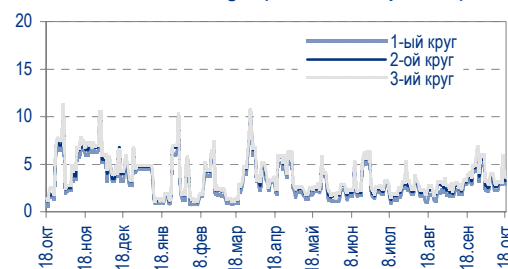
Цены на нефть и резервы ЦБ РФ



Кривая доходности UST, ОФЗ



Ставки Overnight (оценка ФК Уралсиб)





минимум 20-30бп.

Торговые идеи

Список ранее данных рекомендаций:

- Салават-2, цель – 7,5%
- ЮТК-4, цель – 8,5%
- ТВЗ-3 и Мособлгаз, цель – 8,75%
- Монетка, цель – 10,6-10,7%
- НИКОСХИМ-2, цель – 11,0%
- ОГО-2, цель – 13%
- Мосэнерго-2 – цель YTM 7,5%
- Карусель – покупать на форвардном рынке, цель – 9,8-9,85%
- ОФЗ 46018 – промежуточная цель YTM 6,5%, потенциально – ниже
- СамарОбл-3 – цель YTM 7,25% (самая недооцененная бумага в муниципальном секторе)
- Аптеки 36.6 – цель YTP 9.75%
- ГАЗ – цель YTP 8,25%
- Евросеть – цель YTP 10,0%
- Копейка-2 – цель YTP 9%
- Куйбышевазот-2 – цель YTM 8,6%
- Мечел-2 – цель YTP 8%
- ПИК-5 – цель YTP 11%
- РусСтанд-4 – цель YTM 8%.

Прогнозы

Продолжающаяся коррекция на мировом рынке процентных ставок пока не оказала существенного влияния на котировки рублевого рынка. Согласно ценовому индексу Уралсиба среднее падение цен не превысило 5-10бп. В случае, если доходность UST не пойдет выше, мы ожидаем скорого восстановления рублевого рынка, однако, (что более вероятно) поскольку рост доходности казначейских обязательств не окончен, основное давление на рублевый рынок еще впереди.

Кроме того, приближающиеся налоговые платежи – еще один негативный фактор, тем более в условиях сокращающейся ликвидности в системе. Мы рекомендуем в ближайшие дни воздержаться от покупок длинных выпусков.

Анастасия Залеская, zal_av@uralsib.ru

Рынок еврооблигаций

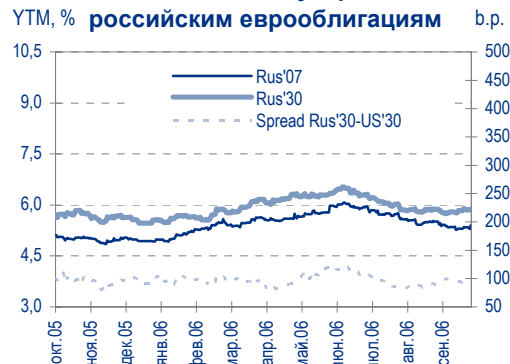
КОММЕНТАРИИ ПО РЫНКУ

Корпоративный сектор

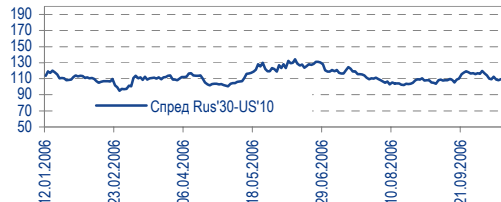
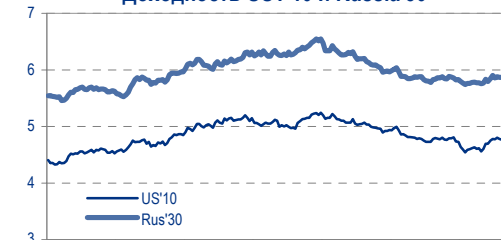
По результатам вчерашних торгов российский рынок еврооблигаций незначительно вырос. Treasuries отреагировали ростом на публикацию данных о динамике PPI, а российские еврооблигации последовали за ними. Таким образом, спрэд ЕМВ1+Россия сократился на 1 б.п. до 106. Среди корпоративных выпусков наибольшим спросом у инвесторов пользовались облигации Евраз '15 (-10 б.п. в доходности), оба выпуска Северстали и ТМК '09.

В отличие от корпоративного сегмента суверенные выпуски вчера остались практически на месте; спрэд России'30 к USG10Y сохранился на уровне 109 б.п. Сегодня мы также не ожидаем активного движения на рынке российских еврооблигаций до публикации очередных экономических данных в США, дальнейшая его динамика будет зависеть

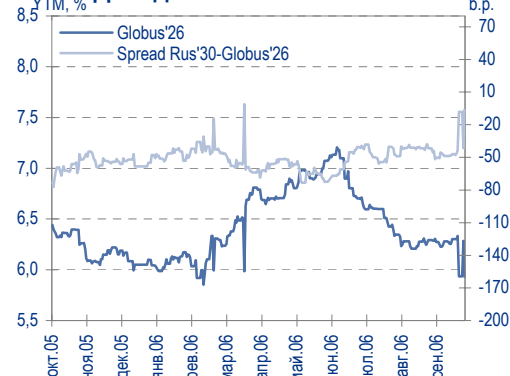
Доходность по суверенным российским еврооблигациям b.п.



Доходность UST'10 и Russia'30



Доходность Mexico's Globus'26 b.п.





от значений вышедшей статистики.

Значение индекса URALSIB-SOVEREIGN на сегодня – 203,081

Значение индекса URALSIB-EUROCORP-на сегодня -197,757

Первичные размещения:

Во вторник началось road-show очередного выпуска облигаций **Газпрома**, объем которого может составить 0,5-1 млрд евро. Размещение запланировано на конец недели. Компания заявила, что средства будут использованы для финансирования текущей деятельности, однако не исключает возможности того, что один из наиболее коротких текущих выпуском будет выкуплен досрочно.

Организаторы пока не объявили ориентир по доходности, пообещав сделать это до конца недели. Мы считаем, что новый выпуск будет размещен в рамках кривой Газпрома. Учитывая благоприятную конъюнктуру цен на нефть и недавнее повышение рейтинга компании до уровня «BBB-», инвесторам вряд ли стоит ожидать премии.

Банк **Русский Стандарт** объявил о планах разместить еврооблигации на сумму 255,8 млн евро с плавающей ставкой купона, которые будут обеспечены автокредитами. Размещение намечено на ноябрь текущего года.

17 октября агентства S&P и Moody's присвоили предварительные кредитные рейтинги трем типам кредитных нот в рамках данного выпуска. В настоящее время на рынке уже обращаются займы Русского Стандарта в объеме около 3 млрд долл.

Рекомендации:

Ранее мы рекомендовали к покупке **ТМК'09** с целью 8,0%. С конца сентября доходность выпуска сократилась с 8,41% до 7,99% годовых, достигнув, таким образом, установленной нами цели. Тем не менее, мы по-прежнему видим апсайд и рекомендуем бумагу к покупке с целью 7,90%.

Ещё одной недооцененной бумагой мы считаем **Росбанк '09** (YTM 8,08%). Выпуск торгуется со спрэдом свыше 100 б.п. к рублевому бонду, который мы считаем неоправданно высоким. Рублевый выпуск с июня 2006г. потерял в доходности 70 б.п., в то время как евробонд двигался в этом периоде в обратном направлении.

Мы не ожидаем дальнейшего роста выпуска, так как его доходность и ранее не опускалась ниже 7,95%. Однако мы советуем инвесторам обратить на него внимание как на традиционно недооцененный бонд с высокой доходностью и хорошим кредитным качеством эмитента.

Положительные факторы: сокращающийся спред несмотря на коррекцию рынка Treasuries.

Отрицательные факторы: сильные макроэкономические данные выходящие в США, делающие перспективу снижения процентной ставки все более отдаленной, сохраняющаяся переоцененность Treasuries.

Вывод: Несмотря на стабильное состояние рынка российских еврооблигаций, продолжающаяся коррекция рано или поздно коснется российских долговых инструментов. Мы ожидаем усиления давления на рынок, как только спред российских инструментов достигнет локального минимума, который, на наш взгляд, находится в районе 105бп..

Анастасия Залеская, zal_av@uralsib.ru

Надежда Мырскова, myr_nv@uralsib.ru



Экономика

Рост промышленного производства в сентябре замедлился

Одна из причин замедления – высокая сравнительная база. Одна из причин замедления роста промышленного производства в сентябре 2006 г. – высокая сравнительная база. Так, в сентябре 2005 г. рост промышленного производства составил внушительные 5,1% относительно сентября 2004 г. Мы ожидаем, что показатели промышленного производства за IV квартал 2006 г. окажутся слабыми, учитывая высокие результаты за IV квартал прошлого года, и это в итоге может заставить нас понизить наш годовой прогноз роста промышленного производства, который сейчас составляет 4,8%.

Промышленное производство выросло на 4,1% относительно сентября 2005 г., что ниже ожиданий. Вчера Росстат опубликовал данные о росте промышленного производства в России в сентябре 2006 г. Рост составил 4,1% относительно сентября 2005 г., что ниже прогноза рынка, составлявшего 5,3%, и ниже роста в августе 2006 г. относительно августа 2005 г., равного 5,6%. Относительно августа 2006 г. рост в сентябре составил 0,4%

Наиболее сильно рост замедлился в добывающих отраслях. Обрабатывающие отрасли остаются основным мотором роста промышленного производства в целом, они выросли на 5,1% относительно сентября 2005 г. и на 0,9% относительно августа 2006 г. В добывающем секторе относительно сентября 2005 г. рост составил лишь 1,7%, относительно же предыдущего месяца вообще было отмечено снижение на 3%. Производство и распределение электроэнергии, газа и воды выросло на 3,5% относительно сентября 2005 г. и на 7,6% относительно августа 2006 г.

*Владимир Тухомиров, tih_vi@uralsib.ru
Наталья Майорова, mai_ng@uralsib.ru*

Газпром, НОВАТЭК

Чубайс предлагает повысить цены на газ

На наш взгляд, маловероятно, что правительство одобрит радикальное предложение Анатолия Чубайса о повышении цен на газ, поскольку это приведет к росту инфляции. Кроме того, повышение цен – политический вопрос, и оно вряд ли возможно до следующих выборов.

Завтра президент Путин проведет заседание, посвященное ценам на газ и электроэнергию. По информации «Ведомостей», президент Владимир Путин завтра проведет с высокопоставленными чиновниками заседание, посвященное ценам на газ и электроэнергию. По сообщениям, что инициатива исходит от главы РАО ЕЭС Анатолия Чубайса. По данным газеты, Чубайс предлагает увеличить регулируемые цены на газ в 2006 г. на 70% (а не на 15%, как было планируется сейчас) до 80 долл./тыс. куб. м, нерегулируемые – до 125 долл./тыс. куб. м. Это может повлечь за собой повышение тарифов на электроэнергию на 20–25%.

Истоки дискуссии. РАО ЕЭС сталкивается с проблемой поставок газа и вынуждено активно потреблять запасы мазута в период дефицита. Повышение цен на газ на внутреннем рынке – одна из мер, которая поможет стабилизировать ситуацию с внутренним энергобалансом и будет способствовать дальнейшему проведению либерализации цен на электроэнергию и газ.

*Каюс Рапану, rap_ca@uralsib.ru
Матвей Тайц, tai_ma@uralsib.ru
Алексей Кормицков, kor_an@uralsib.ru*



ЭНЕРГОСБЫТОВЫЕ КОМПАНИИ

Газпром планирует скупать энергосбытовые компании

Газпром выпустил меморандум об эмиссии еврооблигаций на сумму в 15 млрд долл. В этом меморандуме компания дает обзор своим планам в отношении энергетического бизнеса. По данным «Коммерсанта», Газпром намерен создать управляющую компанию, которая будет активно скупать энергосбытовые компании, принадлежащие РАО ЕЭС, а также компании европейского розничного рынка электроэнергетики.

Совете директоров РАО ЕЭС обсудит вопрос о продаже сбытовых компаний в ноябре. Новая управляющая компания будет тесно связана с Межрегионгазом, компанией, занимающейся транспортировкой природного газа Газпрома на внутреннем рынке. Глава Межрегионгаза Кирилл Селезнев – член совета директоров РАО ЕЭС. Согласно источнику, близкому к руководству РАО и процитированному «Коммерсантом», продажа розничных компаний Газпрому сейчас активно обсуждается в РАО ЕЭС, а окончательное решение будет принято в ноябре на совете директоров.

Участие Газпрома снизит риски... В свете дальнейшей либерализации рынка электроэнергетики будущее сбытовых компаний пока неясно. Существует риск, что эти компании потеряют часть потребителей. В этой связи участие Газпрома в структуре собственности, на наш взгляд, повысит привлекательность этих компаний для миноритарных акционеров. Разумеется, Газпром может попытаться сохранить базу потребителей в большинстве регионов, используя свой вес в российской промышленности.

...но не устранил их полностью. По-прежнему неизвестно, какие именно компании будут куплены Газпромом, поэтому определить компании с высокими рисками потери потребителей трудно. Кроме того, у миноритарных акционеров есть риск размывания долей после получения стратегическим инвестором контрольного пакета.

*Каюс Папану, rap_ca@uralsib.ru
Матвей Тайц, tai_ma@uralsib.ru*

РОСНЕФТЬ

Совместное предприятие с CNPC в сфере добычи

Мы положительно оцениваем создание Роснефтью и CNPC совместного предприятия в сфере освоения и добычи нефти. Проект позволит Роснефти привлечь дополнительные средства на покупку выгодных лицензий, что важно для роста компании.

Роснефть и китайская CNPC создают СП в добывающем бизнесе. Роснефть и компания China's National Petroleum Company (CNPC) учреждают СП «Восток Энерджи» – совместное предприятие по освоению и разработке месторождений в России. Об этом сообщают The Moscow Times.

Совместное предприятие с китайской компанией. По данным The Moscow Times, Роснефти будет принадлежать в СП 51% акций, CNPC – 49%. Первоочередной задачей СП является получение новых лицензий и разработка соответствующих месторождений.

*Каюс Папану, rap_ca@uralsib.ru
Алексей Кормициков, kor_an@uralsib.ru*



Рынок рублевых облигаций

Выпуск	Объем выпуска, млн. руб.	Купонная ставка, %	Дата			Месяцев до		Цена	Изм.	Торговый объем, руб.	Котировки		Доходность, %				DVO1	Рейтинг		Сред. бп
			купона	оферты	погаш.	офрт.	погаш.				покупка	продажа	офрт.	погаш.	HPR	текущ.		S&P/M	Уралсиб	
КОРПОРАТИВНЫЕ ОБЛИГАЦИИ																				
ГОСКомПАНИИ																				
Аижк	1 070	11,00	01.дек.06		01.дек.08		25,9													
Аижк-2	1 500	11,00	01.фев.07		01.фев.10		40,1				111,20									
Аижк-3	2 250	9,40	15.январ.07		15.окт.10		48,6				105,50	106,08								
Аижк-4	900	8,70	01.ноя.06		01.фев.12		64,4				106,00	107,00								
Аижк-5	2 200	7,35	15.январ.07		15.окт.12		73,0													
Аижк-6	2 500	7,40	15.январ.07		15.июл.14		94,3					100,10								
Аижк-7	4 000	7,68	15.апр.07		15.июл.16		118,6													
Аижк-8	5 000	7,63	15.мар.07	15.мар.14	15.июн.18	90,2	142,0													
ВТБ-4	5 000	6,50	22.мар.07		19.мар.09		29,5					100,35								
ВТБ-5	15 000	6,20	26.окт.07	26.апр.07	17.окт.13	6,4	85,2												BBB/Baa2	
ВТБ-6	15 000	6,50	18.окт.06	20.июл.07	06.июл.16	9,2	118,3												BBB/Baa2	
Газпром-3	10 000	8,11	18.январ.07		18.январ.07		3,1	100,75	-0,01	5 037 700	100,72	100,80		5,13	5,03	8,05	0,25		BBB/Baa2	
Газпром-4	5 000	8,22	14.фев.07		10.фев.10		40,4	104,60	0,06	321 883 338	104,63	104,70		6,76		7,86	2,92		BBB/Baa2	
Газпром-5	5 000	7,58	10.апр.07		09.окт.07		11,9				101,70	101,90							BB+/Baa2	
Газпром-6	5 000	6,95	08.фев.07		06.авг.09		34,1	100,88	0,04	59 733 175	100,88	100,95		6,70		6,89	2,46		BB+/Baa2	
Гидро-ОГК	5 000	8,10	03.январ.07		29.июн.11		57,2	103,23	0,12	314 433 512	103,17	103,22		7,40		7,85	3,86		BB+/Baa2	
МОЭСК-1	6 000	8,05	13.мар.07		06.сен.11		59,5													
РЖД-2	4 000	7,75	06.дек.06		05.дек.07		13,8	101,85	0,05	51 026 850	101,80	102,00		6,12		7,61	1,07		BBB-/Baa2	
РЖД-3	4 000	8,33	06.дек.06		02.дек.09		38,1	104,40	0,05	156 581 044	104,30	104,75		6,86		7,98	2,76		BBB-/Baa2	
РЖД-4	10 000	6,59	14.дек.06		14.июн.07		8,0	100,53	0,02	548 832 011	100,40	100,50		5,82	5,63	6,56	0,62		BBB-/Baa2	
РЖД-6	10 000	7,35	15.ноя.06		10.ноя.10		49,5	101,69	0,02	103 706 414	101,65	101,75		6,98		7,23	3,42		BBB-/Baa2	
РЖД-5	10 000	6,67	26.январ.07		23.январ.09		27,6	100,10	0,00	135 099 209	100,06	100,13		6,73		6,66	2,01		BBB-/Baa2	
РЖД-7	5 000	7,55	15.ноя.06		07.ноя.12		73,8	102,74	-0,01	401 405 894	102,70	102,79		7,11		7,35	4,79		BBB-/Baa2	
ФСК ЭЭС	5 000	8,80	19.дек.06		18.дек.07		14,2				102,70	102,85							V+/Baa2(P)	
ФСК ЭЭС-2	7 000	8,25	26.дек.06		22.июн.10		44,8	104,00	0,06	239 302 082	103,95	104,12		7,12		7,93	3,17		V+/Baa2(P)	
ФСК ЭЭС-3	7 000	7,10	15.дек.06		12.дек.08		26,2	100,49	0,04	160 599 860	100,46	100,52		6,96		7,07	1,92		V+/Baa2(P)	
ФСК ЭЭС-4	6 000	7,30	12.апр.07		06.окт.11		60,5												V+/Baa2(P)	
СЫРЬЕ																				
Белон	1 500	9,10	06.дек.06		03.июн.09		32,0	100,61	-0,03	1 006	100,61	100,69			9,02	9,04	2,22			
Итера	1 200	9,75	07.дек.06		07.дек.07		13,9				101,44	101,65								
Кокс	3 000	8,95	18.январ.07		16.июл.09		33,4	101,00	-0,12	1 010	101,00	101,10		8,71		8,86	2,32			
Лукойл	6 000	7,25	21.ноя.06	20.ноя.07	17.ноя.09	13,3	37,6	101,51	0,01	147 119 329	101,05	101,52		5,88	6,81	7,14	2,69		BB+/Baa2	
НК Альянс	3 000	8,92	21.мар.07	18.сен.09	14.сен.11	35,6	59,8													
Новатэк	1 000	9,40	30.ноя.06		30.ноя.06		1,5													
РусНефть	7 000	9,25	15.дек.06	12.дек.08	10.дек.10	26,2	50,5	101,34	0,05	42 057 170	101,33	101,36		8,73		9,13	1,87			
СУЭК-2	1 000	8,50	16.ноя.06		15.фев.07		4,0				99,65	100,10							C	
ТНК-ВР	3 000	15,00	28.ноя.06		28.ноя.06		1,4												A	
Удмуртнефть	1 500	9,50	01.дек.06	01.дек.06	01.мар.08	1,5	16,7	100,12	0,08	4 854 624	100,14	100,20		8,73	8,41	9,49	0,11			
МЕТАЛЛУРГИЯ																				
Амурметалл	1 500	9,80	01.мар.07		26.фев.09		28,8	101,80	0,10	10 532 320	101,60	101,80				9,63				
Маир	500	12,30	02.январ.07		03.апр.07		5,6	100,50	-0,02	311 550	100,00	100,70			11,64	11,11	12,24	0,41		
Макси-Групп	3 000	11,25	15.мар.07	13.сен.07	12.мар.09	11,0	29,2	98,45	0,15	3 237 996	98,25	98,50		13,52		13,03	11,43	0,77		
Мечел	5 000	8,40	20.дек.06	16.июн.10	12.июн.13	44,6	81,0	100,78	0,13	167 288 007	100,70	100,82		8,31		8,33	3,01		B	
Нижне-Ленское-1	400	16,00	09.январ.07	09.январ.07	08.июл.08	2,8	21,0				100,50	100,85								
РусАлФин-2	5 000	8,00	20.ноя.06		20.май.07		7,2				100,30								NR	
РусАлФин-3	6 000	7,20	21.мар.07		21.сен.08		23,5	99,98	0,38	10 998 200	99,95	100,00		7,34		7,20	1,71		NR	
Северсталь	3 000	8,10	28.дек.06		28.июн.07		8,5												BB-/B2	
ТЧМ-2	1 000	9,75	02.дек.06	02.дек.06	02.дек.07	1,5	13,7												A-	
Хайленд Голд	750	12,75	03.январ.07		02.апр.08		17,8				99,65	99,80								
ТЕЛЕКОМУНИКАЦИИ																				
ВолгаТел-2	3 000	8,20	05.дек.06	02.дек.08	30.ноя.10	25,9	50,2	101,80	0,56	12 930 414	101,21	101,32		7,40		8,06	1,90		BB-	
ВолгаТел-3	2 300	8,50	05.дек.06	30.ноя.10	30.ноя.10		50,2	102,26	0,02	119 564 120	102,20	102,30			7,81	8,31	2,66		V+	
ВолгаТел-4	3 000	7,99	12.дек.06	10.сен.09	03.сен.13	35,3	83,8												BB-	
Дальсвязь	1 000	13,00	15.ноя.06		15.ноя.06		1,0				100,30								B	
Дальсвязь-2	2 000	8,85	06.дек.06	04.июн.10	30.май.12	44,2	68,4	102,50	0,00	10 251 025	102,35	102,60		8,18		8,63	2,97		B	
Дальсвязь-3	1 500	8,60	06.дек.06	03.июн.09	03.июн.09		32,0	101,40	-0,05	12 634 440	101,30	101,45			7,96	8,48	1,75		B	
МГТС-4	1 500	7,10	25.окт.06	25.апр.07	22.апр.09	6,3	30,6												BB-/Ba3	
МГТС-5	1 500	8,30	28.ноя.06	29.май.07	25.май.10	7,5	43,9				100,00								V+	
Мегафон-2	1 500	9,28	11.апр.07		11.апр.07		5,9												BB-	
Мегафон-3	3 000	9,25	17.апр.07		15.апр.08		18,2			110 299 452									V+	
С-3Тел-2	1 500	7,50	03.январ.07		03.окт.07		11,7				100,05	100,20							BB-	
С-3Тел-3	1 500	9,25	30.ноя.06	28.фев.08	24.фев.11	16,6	53,0												BB-	
Сибирьтел-4	2 000	12,50	04.январ.07		05.июл.07		8,7	103,65	0,05	5 389 900	103,60	103,69			7,26	6,90	12,06	0,69	B	
Сибирьтел-5	3 000	9,20	27.окт.06		25.апр.08		18,5	102,40	0,07	247 337 234	102,25	102,48			7,64		8,98	1,39	B	
Сибирьтел-6	2 000	7,85	22.мар.07	23.сен.08	16.сен.10	23,6	47,7	100,19	0,04	118 608 314	100,07	100,25		7,84		7,84	1,71		B	
Сибирьтел-7	2 000	8,65	22.ноя.06		20.май.09		31,5	101,76	-0,04	160 077 609	101,70	101,90			8,04		8,50	2,24	B	
СМАРТС-2	5 000	10,00	26.дек.06		26.июн.07		8,4	99,52	-0,28	303 542	99,51	99,74			10,98	10,42	10,05	0,62	B-	
СМАРТС-3	1 000	14,10	03.апр.07	05.окт.07	29.сен.09	11,8	35,9	99,59	0,02	105										



Рынок рублевых облигаций

Выпуск	Объем выпуска, млн. руб.	Купонная ставка, %	Дата			Месяцев до		Цена	Изм.	Торговый объем, руб.	Котировки		Доходность, %				DVO1	Рейтинг		Сред. бл
			купона	оферты	погаш.	офрт.	погаш.				покупка	продажа	офрт.	погаш.	HPR	текущ.		S&P/M	Уралсиб	
КОРПОРАТИВНЫЕ ОБЛИГАЦИИ (продолжение)																				
ВБД-2	3 000	9,00	20.дек.06		15.дек.10		50,7											V+/B3	V+	
Интербрю-2	4 000	8,00	15.фев.07		13.авг.09		34,4				100,60							A-	A-	
КрВосток	1 500	11,50	25.фев.07		25.фев.07		4,4				101,03							B	B	
Кристалл	500	12,00	08.фев.07		08.фев.07		3,8				100,61	100,79						C	C	
Нидан-2	1 000	10,80	15.ноя.06		16.май.07		7,0				100,75	101,20						S	S	
Нутритек	1 200	11,00	12.дек.06	12.июн.07	09.июн.09		7,9	32,2	100,35	0,03	10 035 000	100,29	100,40	10,84		10,32	10,96	0,58	B	574
ОСТ-2	1 000	12,90	09.ноя.06	10.май.07	08.май.08		6,8	19,0	99,50	-0,36	5 969 500	99,42	99,79	14,22		13,09	12,96	0,49	C+	928
ОтелЧек-2	1 000	10,25	20.фев.07	21.авг.07	17.фев.09		10,3	28,5	99,84	0,14	16 973	99,50	99,83	10,69		10,29	10,27	0,75		549
Очаково-2	1 500	8,50	15.мар.07		11.сен.08		23,2				99,05	99,35							B-	
ПИТ-2	1 500	1,00	26.мар.07		23.мар.09		29,6												C	
ПраймДон	1 000	12,50	10.ноя.06		10.ноя.06		0,8				100,00								C+	
Талосто	1 000	10,00	09.мар.07	14.сен.07	06.мар.09		11,1	29,0			100,05	100,20								
Черкизово	2 000	8,85	05.дек.06	02.дек.08	31.май.11		25,9	56,2			49 975 000	99,80	100,10							
ЭФКО-2	1 500	10,50	26.янв.07	26.янв.07	22.янв.10		3,4	39,8	100,30	0,05	4 182 340	100,20	100,40	9,49		9,18	10,47	0,26	C-	506
Юнимилк	2 000	9,75	13.мар.07	08.сен.09	06.сен.11		35,2	59,5												
торговля																				
Автомир	1 000	11,66	06.мар.07	11.сен.07	01.сен.09		11,0	35,0	100,10	0,10	11 050 000	100,00	100,20	11,61		11,16	11,65	0,79		639
АЛПИ-Инвест	1 500	10,99	23.фев.07	29.авг.07	21.авг.09		10,5	34,6			99,00	99,99								
Аптеки 36.6	3 000	9,89	02.янв.07	03.июл.08	30.июн.09		20,8	32,9	101,25	-0,05	380 626 118	101,25	101,40	10,10			9,77	1,49		476
Арбат-Престиж	1 500	10,50	22.дек.06	22.июн.07	20.июн.08		8,3	20,4			100,03	100,20								
Виктория	1 500	9,90	01.фев.07	01.фев.07	29.янв.09		3,6	27,8			100,00	100,05								
Детский Мир	1 150	8,50	08.фев.07		29.янв.15		100,9				98,60	99,40								
ДжЭфСи-2	1 200	13,00	05.дек.06	26.дек.06	04.дек.07		2,3	13,8	100,60	0,10	6 036 000	100,45	100,60	9,01		8,54	12,92	0,18	B-	C+
Дикая Орхидея	1 000	11,30	11.янв.07	12.апр.07	09.апр.09		5,9	30,2	100,50	0,00	703 500	100,42	100,50	10,62		10,20	11,24	0,44		582
Диски	3 000	9,25	22.мар.07		17.мар.11		53,7				39 270 000	98,15	98,50							
Евросервис	1 500	14,00	19.дек.06	19.дек.06	18.дек.07		2,1	14,2	100,32	0,14	32 808 813	100,15	100,39	12,59		11,98	13,96	0,16		835
Евросеть-2	3 000	10,25	05.дек.06	07.дек.07	02.июн.09		13,9	32,0			60 111 000	100,16	100,24							
Инком-Лада	700	17,00	23.ноя.06	14.дек.06	22.ноя.07		1,9	13,4			100,20	100,35							C	
Инком-Лада-2	1 400	11,75	17.ноя.06	16.фев.07	12.фев.10		4,1	40,5	99,85	-0,11	99 925 001	99,94	100,00	12,75		11,98	11,77	0,30	C	822
Карусель	3 000	9,75	22.мар.07	18.сен.08	12.сен.13		23,4	84,1												
Копейка	1 200	9,75	19.дек.06	19.дек.06	17.июн.08		2,1	20,3	100,47	0,02	56 903 194	100,45	100,65	7,15		6,94	9,70	0,16	B-	B
Копейка-2	4 000	8,70	22.ноя.06	18.фев.09	15.фев.12		28,5	64,9			59 181 110	99,36	99,55						B-	B
Лаверна	1 000	11,25	12.апр.07	12.апр.07	08.апр.10		5,9	42,3	100,50	0,00	248 235	100,50	100,70	11,20		10,90	11,19	0,44		640
Магнит	2 000	9,34	22.ноя.06		19.ноя.08		25,5													
Марта-Финанс	700	14,84	23.ноя.06		22.май.08		19,4	102,51	102,51	0,35	1 127 600	102,40	102,60			13,45	14,48	1,34		798
Марта-Финанс-2	1 000	11,75	06.дек.06	07.июн.07	06.дек.09		7,8	38,2	99,40	0,04	6 461 000	99,30	99,90	13,06		12,20	11,82	0,56		799
Марта-Финанс-3	2 000	13,00	01.фев.07	05.фев.08	02.авг.11		15,9	58,3	99,60	-0,10	498 000	99,55	99,70	13,64		13,05	13,05	1,07		821
Матрица	1 200	12,32	13.дек.06	13.июн.07	10.дек.08		8,0	26,2	99,03	-0,22	15 974 771	99,00	99,19	14,33		13,37	12,44	0,59		923
МИР	1 000	9,89	27.дек.06	27.дек.06	27.дек.07		2,4	14,5			99,90	100,00								
Монетка	1 000	10,70	16.ноя.06	15.ноя.07	14.май.09		13,1	31,3			698 950	100,00								
Перекресток	1 500	8,15	09.янв.07	10.июл.07	08.июл.08		8,9	21,0				100,10								B
Пятерочка	1 500	11,45	15.ноя.06		12.май.10		43,4	109,99	109,99	0,04	190 296 200	109,90	110,00			8,33	10,41	3,11	BB-/B1	B+
Пятерочка-2	3 000	9,30	19.дек.06		14.дек.10		50,6	104,09	104,09	0,05	61 407 400	103,90	104,10			8,28	8,93	3,42	BB-/B1	B+
Санвэй	3 000	11,66	06.дек.06	06.июн.07	03.дек.08		7,7	25,9			2 020 000	100,95	101,18							
Столич гастр	1 500	8,60	22.фев.07	21.авг.08	20.авг.09		22,5	34,6			100,01	100,50								
Техносила	2 000	9,50	30.ноя.06	29.май.08	27.май.10		19,7	43,9			99,25	99,74								
сельское хозяйство																				
Агрохолдин	1 000	13,00	13.янв.07	14.июл.07	18.июл.09		9,0	33,5												
ОГО-1	1 100	15,50	21.окт.06		22.апр.07		6,2	100,98	100,98	-0,05	1 578 477	100,85	100,94			13,44	10,05	15,35	0,38	C+
ОГО-2	1 200	12,95	26.фев.07	31.авг.07	25.фев.09		10,6	28,7	99,52	-0,13	3 994 768	99,45	99,70	14,13		13,63	13,48	13,01	0,75	C+
Разгуляй-1	2 000	11,50	05.апр.07	16.апр.07	02.окт.08		6,0	23,9	100,25	-0,10	11 028 000	100,20	100,50	10,60		10,29	11,47	0,45		577
Разгуляй-2	2 000	10,25	03.апр.07	15.апр.08	27.сен.11		18,2	60,2												
услуги																				
ММК-Трансфинан	650	11,50	11.янв.07	16.янв.07	10.июл.08		3,0	21,1			100,31	100,44								
Мособлгаз	1 000	10,75	22.дек.06		21.дек.08		26,5				102,25	102,45								
РКС	1 500	9,70	18.окт.06	17.окт.07	15.апр.09		12,2	30,4												
Росинтер-2	400	10,00	03.янв.07		02.июл.08		20,8													C
Росинтер-3	1 000	11,00	01.дек.06	01.дек.06	26.ноя.10		1,5	50,0												C
транспорт																				
КААД-2	3 000	11,59	23.ноя.06	23.ноя.06	22.май.08		1,2	19,4	100,05	-0,01	10 822 597	100,02	100,09	11,13		10,61	11,58	0,10	B-	NR
Трансаэрс	2 500	11,65	08.фев.07	09.авг.07	05.фев.09		9,9	28,1			100,42	100,49								
ЭйрЮнион	1 500	13,00	14.ноя.06	15.май.07	10.ноя.09		7,0	37,3	99,70	0,15	193 418	99,51	99,70	14,23		13,26	13,04	0,49		927
ЮТэйр	1 000	10,65	22.ноя.06		22.ноя.06		1,2	100,10	100,10	-0,05	300 300	100,01	100,15			9,62	9,23	10,64	0,09	
строительство																				
Адамант	500	13,10	07.дек.06		05.июн.08		19,9	101,15	101,15	-0,05	80 920	101,20	101,35			12,04	12,95	1,38		B-
Адамант-2	2 000	11,25	23.ноя.06	24.май.07	20.май.10		7,3	43,7	100,05	-0,10	5									



Рынок рублевых облигаций

Выпуск	Объем выпуска, млн. руб.	Купонная ставка, %	Дата			Месяцев до		Цена	Изм.	Торговый объем, руб.	Котировки		Доходность, %				DVO1	Рейтинг		Сред. бл
			кулона	оферты	погаш.	офрт.	погаш.				покупка	продажа	офрт.	погаш.	HPR	текущ.		S&P/M	Уралсиб	
КОРПОРАТИВНЫЕ ОБЛИГАЦИИ (продолжение)																				
Татэнергс	1 500	9,65	15.мар.07		13.мар.08		17,1	102,45	-0,05	1 024 500	102,10	102,45		7,92		9,42	1,28		244	
ХИМИЯ																				
Куйбышевазот-2	2 000	8,80	09.мар.07		04.мар.11		53,3	100,65	0,13	25 706 210	100,51	100,70		8,80		8,74	3,45		255	
НИКОСХИМ	1 000	14,00	14.дек.06		14.дек.06		1,9	100,70	-0,10	50 350	100,70	100,95		9,46	9,10	13,90	0,15	CCC+	C	
НИКОСХИМ-2	1 500	12,30	16.ноя.06	16.авг.07	16.авг.07		10,1	101,09	-0,08	13 384 133	101,00	101,14	11,35		10,65	12,17	0,73	CCC+	C	
НКНХ-3	2 000	8,00	01.дек.06		01.сен.07		10,6												B	
НКНХ-4	1 500	9,99	02.апр.07	30.мар.09	26.мар.12		29,8	66,2		1 042 500									B	
Салават-2	3 000	10,00	14.ноя.06		10.ноя.09		37,3	105,96	0,20	28 594 000	105,81	105,97		7,93		9,44	2,68		B+	
машиностроение																				
ВКМ-Финанс	1 000	10,25	06.дек.06	27.дек.06	04.июн.08		2,4	19,9				100,40								
ГТ-ТЭЦ-3	1 500	12,04	20.окт.06	20.окт.06	18.апр.08		0,1	18,3											C	
ИРКУТ-3	3 250	8,74	22.мар.07		16.сен.10		47,7	101,61	-0,14	34 982 590	101,61	101,85		8,42		8,60	3,19	B1	B	
МИГ	1 000	10,50	06.дек.06	06.июн.07	03.июн.09		7,7	32,0	-0,04	90 960 428	101,02	101,30	8,97		8,49	10,39	0,59		228	
МИГ-2	3 000	8,90	13.мар.07	14.мар.08	06.сен.11		17,1	59,5											390	
Мотовилиха	1 500	10,00	25.январ.07	30.июл.07	22.январ.09		9,5	27,6			100,50	100,90								
ОМЗ-5	1 500	8,80	06.мар.07	03.сен.09	30.авг.11		35,1	59,3										CCC+	B-	
ПМЗ	1 200	9,90	24.окт.06	24.июл.07	21.июл.09		9,3	33,6											B-	
Промтрактор	1 500	9,75	04.январ.07	12.июл.07	03.июл.08		8,9	20,8			99,05	99,95								
СалютЭн	3 000	10,15	26.дек.06	26.дек.06	25.дек.07		2,3	14,5	-0,02	80 015 300	100,05	100,20	10,19		9,79	10,15	0,18		592	
Сатурн	1 500	9,00	24.мар.07	24.мар.07	23.мар.08		5,3	17,4	0,18	13 075	100,35	100,58	7,73		7,57	8,95	0,41		302	
Сатурн-2	2 000	9,25	22.мар.07	21.мар.08	20.сен.11		17,4	60,0												
ТВЗ-3	1 000	9,25	22.дек.06	01.июл.08	18.июн.10		20,8	44,7			100,40	100,75							B-	
УВЗ	2 000	9,40	03.апр.07		30.сен.08		23,8	100,88	0,16	36 293 000	100,71	100,95				9,32			B	
УВЗ-2	3 000	9,35	04.апр.07	03.окт.07	05.окт.10		11,7	48,3	0,04	35 225 000	100,55	100,65	8,87		8,65	9,29	0,87		361	
автопром																				
АвтоВАЗ-2	3 000	9,20	14.фев.07	14.фев.07	13.авг.08		4,0	22,2			100,50	100,60							B	
АвтоВАЗ-3	5 000	7,80	26.дек.06	26.июн.07	22.июн.10		8,4	44,8			100,11	100,30							B	
ГАЗ	5 000	8,49	13.фев.07	14.фев.08	08.фев.11		16,2	52,5		100,23	100,20	100,25	8,43			8,47	1,19		298	
ИжАвто	1 000	10,70	14.мар.07		14.мар.07		4,9	99,76	0,06	2 812 323	99,70	99,75		11,58	11,21	10,73	0,37		692	
КАМАЗ-2	1 500	8,45	23.мар.07	26.сен.08	17.сен.10		23,7	47,7	0,10	22 020 900	100,01	100,25	8,48		8,44	1,69			C	
СОК-Авто	1 100	12,60	26.окт.06		24.апр.08		0,3	18,5	0,00	5 564 601	100,00	100,05	12,19		11,52	12,60	0,02		811	
СС-Авто	1 500	11,25	25.январ.07	25.январ.07	21.январ.10		3,3	39,7											B	
производство																				
Анест	600	10,30	25.окт.06	25.апр.07	29.апр.09		6,3	30,8												
АЦБК-Инвест-2	500	11,80	21.ноя.06	21.ноя.06	20.май.08		1,2	19,4				101,30							B-	
Волга	1 500	12,00	13.мар.07		13.мар.07		4,9	100,60	-0,11	4 024 100	100,55	100,80		10,65	10,33	11,93	0,37		600	
ГОТЭК-2	1 500	11,50	21.дек.06	25.июн.07	18.июн.09		8,4	32,5	0,13	2 350 140	100,00	100,10	11,46		10,79	11,49	0,61		C-	
ОМК	3 000	9,20	07.дек.06		12.июн.08		20,1				101,50	102,00								
Росконтракт	700	11,70	05.дек.06		04.сен.07		10,7				99,91	100,03							C+	
РусТекстиль-2	1 000	12,75	08.мар.07		05.мар.09		29,0	98,17	-0,03	1 102 463	98,15	98,30		14,54		12,99	1,28		C-	
РусТекстиль-3	1 200	12,00	24.окт.06	01.ноя.07	20.окт.09		12,7	36,6											C-	
СалаватСтекло	750	11,60	27.мар.07		25.мар.08		17,5	103,12	-0,12	48 363 280	103,00	103,30		9,44		11,25	1,29		394	
СалаватСтекло-2	1 200	9,28	01.ноя.06	31.окт.07	28.окт.09		12,6	36,9		10 010 000	100,05	100,10								
СвобСокол	600	11,75	23.ноя.06		22.ноя.07		13,4	100,16	0,16	701 150	100,00	100,15		11,90		11,73	0,95		657	
ТМК	2 000	10,30	20.окт.06		20.окт.06		0,1												B-	
ТМК-2	3 000	10,09	27.мар.07	27.мар.07	24.мар.09		5,4	29,6	-0,10	404 200	101,05	101,21	7,75		7,59	9,99	0,42		B-	
ТМК-3	5 000	7,95	20.фев.07	19.фев.08	15.фев.11		16,3	52,7	-0,06	10 032 001	100,30	100,45	7,84		7,93	1,21			B-	
ЧТПЗ	3 000	9,50	20.дек.06	18.июн.08	16.июн.10		20,3	44,6	-0,11	138 844 827	102,32	102,80	8,12		9,28	1,50			273	
ЯТХ	1 000	12,00	27.окт.06	27.окт.06	24.окт.08		0,3	24,6			99,95	100,10							C+	
финансы																				
Абсолют-2	1 000	9,70	01.январ.07	04.июл.07	30.июн.08		8,7	20,7	0,17	33 860 257	100,50	100,58	9,07		8,73	9,64	0,64		B1	
Газбанк	750	11,00	21.ноя.06	21.ноя.06	25.ноя.08		1,2	25,7			100,10								B2	
Газпромбанк	5 000	7,10	01.фев.07		27.январ.11		52,1			29 844 000	98,60	99,50							Baa2/BB	
Зенит	1 000	8,00	24.мар.07		24.мар.07		5,3				99,96	100,17							B1	
Зенит-2	2 000	8,39	15.фев.07		16.фев.09		28,4				99,90	99,95							B1	
Импэксбанк-2	1 000	7,50	20.окт.06	21.апр.07	20.апр.08		6,2	18,4											BB+/Baa2	
Импэксбанк-3	1 300	9,25	11.ноя.06	16.май.07	13.ноя.09		7,0	37,4				101,45							BB+/Baa2	
КИТ Финанс	2 000	10,50	17.дек.06	22.дек.06	18.дек.08		2,2	26,4	0,03	502 500	100,41	100,50	7,66		7,40	10,45	0,17		341	
МастерБанк-2	1 000	11,75	24.ноя.06	25.май.07	23.май.08		7,3	19,5	0,05	11 084 073	100,10	100,15	11,86		11,06	11,74	0,54		685	
МИА-2	1 000	9,50	07.ноя.06	06.фев.07	09.авг.08		3,7	22,1	0,00	10 005 000	100,00	100,20	9,64		9,16	9,50	0,28		517	
МИА-3	1 500	9,40	30.ноя.06	30.авг.07	23.фев.12		10,6	65,2	0,01	10 020 000	100,10	100,25	9,47		9,04	9,38	0,77		426	
МКБ	500	10,50	25.окт.06		25.апр.07		6,3												B1	
ММБ-1	1 000	8,30	13.фев.07		13.фев.07		4,0					100,83							BB	
МОИА	1 500	9,00	21.дек.06	25.дек.06	21.дек.10		2,3	50,9				102,60								
МОИА-2	3 000	7,99	08.мар.07	19.дек.07	07.сен.11		14,3	59,5												
Номос-6	800	10,00	15.фев.07		16.авг.07		10,1	102,35	0,15	202 342 461	102,07	102,80		7,14	6,89	9,77	0,78		Ba3/B+	
Номос-7	3 000	8,25	19.дек.06	18.дек.07	16.июн.09		14,2	32,4	-0,05	6 006 000	100,10	100,20	8,31		8,24	1,05			Ba3/B+	
Пробизнесбанк-5	1 000	10,69	01.ноя.06		29.апр.09		30,8				98,05									
Росбанк	3 000	9,25	14.фев.07	14.фев.07	15.фев.															



Рынок рублевых облигаций

Выпуск	Объем выпуска, млн. руб.	Купонная ставка, %	Дата			Месяцев до		Цена	Изм.	Торговый объем, руб.	Котировки		Доходность, %				DVO1	Рейтинг	Сред. бл
			купона	оферты	погаш.	оферты	погаш.				покупка	продажа	оферты	погаш.	HPR	текущая			
МУНИЦИПАЛЬНЫЕ ОБЛИГАЦИИ																			
Башкортостан-4	500	8,02	15.мар.07		13.сен.07		11,0	100,60	2,60	1 958 682	100,60			7,45	7,26	7,97	0,84	BB/Ba1	221
Белг обл-31001	2 000	8,38	15.ноя.06		10.ноя.10		49,5	101,86	-0,04	2 336 628	101,87	101,93		8,07		8,23	3,30		188
Волг обл	600	12,00	14.дек.06		11.июн.09		32,3	102,20	-3,20	1 124 200	104,70	105,10		9,94		11,74	1,46		427
Волг обл-2	700	5,98	21.дек.06		17.июн.10		44,6	105,76	-0,17	497 072	105,76	106,00		8,26		5,65	1,93		256
Воронеж обл-2	500	13,00	16.дек.06		18.июн.09		32,5	111,85	1,85	2 947 248	110,60	112,00		7,43		11,62	2,47		146
Иркут обл	800	10,50	19.янв.07		22.июл.07		9,3	101,90	-0,07	125 897	101,90	102,00		7,67	7,35	10,30	0,71	B+	251
Ирк обл31-1	1 500	9,50	21.дек.06		17.дек.09		38,6				102,10	102,50						B+	
Ирк обл31-2	900	8,50	25.окт.06		23.окт.08		24,6				100,10	100,35						B+	
Ирк обл31-3	3 000	7,75	28.мар.07		24.ноя.10		50,0	99,50	-0,05	995 000	99,50	99,60		7,91		7,79	1,93	B+	208
Коми-5	500	14,00	24.дек.06		24.дек.07		14,4	107,61	0,07	3 397 100	107,45	107,55		6,60		13,01	1,13	-/Ba3	123
Коми-6	700	13,50	14.апр.07		14.окт.10		48,6				117,26	117,35						-/Ba3	
Коми-7	1 000	12,00	23.ноя.06		22.ноя.13		86,4	110,90	2,40	116 445	106,00	109,00		7,11		10,82	5,30	-/Ba3	71
Коми-8	1 000	9,00	06.мар.07		03.дек.15		111,1				98,50	100,50						-/Ba3	
Костром обл-4	800	12,00	12.дек.06		11.мар.08		17,0	105,55	-0,05	5 896 994	105,60	105,70		7,28		11,37	1,29		181
Красноярск-4	630	12,50	27.окт.06		27.окт.06		0,3	100,10	-0,12	5 055 250	100,11	100,23		8,99	8,62	12,49	0,03		490
Крас край-3	3 000	7,00	04.апр.07		01.окт.08		23,8	99,46	-0,05	21 369 950	99,32	99,52		7,19		7,04	1,30		197
Краснод край	605	10,00	14.ноя.06		15.май.07		7,0				101,50	101,65						B+	
Лен обл-2	800	14,01	13.дек.06		08.дек.10		50,4				124,01	129,00						B+	
Лен обл-3	1 300	13,50	15.дек.06		05.дек.14		99,0	129,80	-0,05	3 894 000	129,25	129,80		7,42		10,40	6,90	B+	97
Москва-27	4 000	15,00	20.дек.06		20.дек.06		2,1											BBB-/Baa2	
Москва-31	5 000	10,00	20.ноя.06		20.май.07		7,2	102,65	-0,23	1 027	102,65	102,90		5,50	5,28	9,74	0,56	BBB-/Baa2	52
Москва-42	3 000	10,00	13.ноя.06		13.авг.07		10,0				103,80							BBB-/Baa2	
Москва-40	5 000	10,00	26.окт.06		26.окт.07		12,5				104,74							BBB-/Baa2	
Москва-43	5 000	10,00	17.ноя.06		17.май.08		19,3											BBB-/Baa2	
Москва-29	5 000	10,00	05.дек.06		05.июн.08		19,9	106,00	-0,80	42 400	103,00	107,00		6,17		9,43	1,55	BBB-/Baa2	74
Москва-36	3 900	10,00	16.дек.06		16.дек.08		26,4					108,45						BBB-/Baa2	
Москва-47	5 000	10,00	28.окт.06		28.апр.09		30,8					109,50						BBB-/Baa2	
Москва-41	5 000	10,00	30.янв.07		30.июл.10		46,1				108,05	109,10						BBB-/Baa2	
Москва-38	5 000	10,00	26.дек.06		26.дек.10		51,0	113,30	0,02	56 704 768	113,20	113,30		6,43		8,83	3,81	BBB-/Baa2	21
Москва-39	4 800	10,00	21.янв.07		21.июл.14		94,5	110,03	0,07	34 437 280	110,02	110,10		6,77		9,09	6,04	BBB-/Baa2	31
Москва-44	5 000	10,00	24.дек.06		24.июн.15		105,7	109,22	-0,74	533 692 230	109,95	110,05		6,89		9,16	6,49	BBB-/Baa2	40
Моск обл-3	4 000	11,00	18.фев.07		19.авг.07		10,2	104,34	0,22	36 519 000	100,00			5,69	5,49	10,54	0,82	BB/Ba3	49
Моск обл-4	9 600	11,00	24.окт.06		21.апр.09		30,6											BB/Ba3	
Моск обл-5	12 000	10,00	03.апр.07		30.мар.10		42,0	107,77	0,02	150 641 887	107,73	107,80		6,78		9,28	2,38	BB/Ba3	83
Моск обл-6	12 000	9,00	24.окт.06		19.апр.11		54,8											BB/Ba3	
Нижегор обл-1	1 000	11,80	01.ноя.06		01.ноя.06		0,5	100,21		8 037 050	100,20	100,22		6,73	6,52	11,78	0,04		266
Нижегор обл-2	2 500	10,24	02.ноя.06		02.ноя.08		24,9	103,75	-0,11	22 827 839	103,72	103,90		7,19		9,87	1,25		186
Новосибирск-2	1 500	12,00	07.дек.06		07.дек.06		1,7	100,69	0,07	2 718 630	100,61	100,69		7,13	6,92	11,92	0,13	B	295
Новосибирск-3	1 000	13,00	11.янв.07		14.июл.09		33,4	112,66	0,16	2 329 840	112,55	113,00		7,24		11,54	2,55	B	127
Новосиб обл-2	2 000	13,30	30.ноя.06		29.ноя.07		13,6	106,70	0,05	67 042 419	106,50	106,70		7,20		12,46	1,06		187
Самар обл-2	1 500	6,82	14.дек.06		09.сен.10		47,4				96,90	99,00						BB-/Ba2	
Самар обл-3	4 500	7,80	16.ноя.06		11.авг.11		58,6	100,90	0,00	132 775 650	100,80	100,90		7,58		7,53	3,83	BB-/Ba2	132
Твер Обл-2	600	16,90	23.ноя.06		23.ноя.06		1,2	100,98	-0,14	3 736 120	100,96	101,12		7,21	6,99	16,74	0,10		310
Твер Обл-3	800	7,95	01.дек.06		30.ноя.08		25,8				100,45	100,70							
Томск	300	12,00	23.ноя.06		22.ноя.07		13,4	104,13	0,03	45 818	103,95	104,55		8,27		11,52	1,01		294
Томск обл-2	600	10,00	13.апр.07		13.окт.07		12,0				103,00	103,40						ruA	
Удмуртия	1 000	8,20	27.дек.06		27.дек.08		26,7				100,60	100,90							
Уфа-4	500	10,03	05.дек.06		03.июн.08		19,8				103,77	104,28						B+/ruA+	
ХМАО-2	3 000	12,00	26.ноя.06		27.май.08		19,6				106,75							BB+	
Чувашия-2	500	8,50	11.янв.07		13.апр.07		5,9				100,60	100,90						Ba3	
Чувашия-4	750	12,33	28.мар.07		27.мар.09		29,7				111,43	111,85						Ba3	
Чувашия-5	1 000	7,85	05.дек.06		05.июн.11		56,4				101,45	101,70							
Якутия-3	800	12,00	19.дек.06		17.июн.08		20,3	105,27	-3,48	76 186 088	107,65	108,00		8,85		11,40	1,49	ruA	346
Якутия-5	2 000	9,00	19.окт.06		21.апр.07		6,2											ruA	
Якутия-25006	2 000	10,00	16.ноя.06		13.май.10		43,5				107,61	107,90						ruA	
Якутия-35001	2 500	7,95	19.окт.06		11.апр.13		78,9											ruA	
ЯНАО	1 800	10,00	05.фев.07		03.авг.08		21,9			42 200 000	105,55	105,85						BB+	
Яросл обл-3	1 000	12,00	17.ноя.06		17.ноя.06		1,0				100,39	100,50							
Яросл обл-4	1 000	11,00	23.ноя.06		26.май.09		31,7				107,30	107,58							
Яросл обл-34006	2 000	8,35	24.окт.06		19.апр.11		54,8												

ГОСУДАРСТВЕННЫЕ ОБЛИГАЦИИ

ОФЗ 45001	9 452	10,00	15.ноя.06		15.ноя.06		1,0	100,47	-0,02	50 695 655	100,43	100,55		4,09	4,02	9,95	0,08		
ОФЗ 27025	25 806	7,00	13.дек.06		13.июн.07		8,0	100,48	-0,37	1 808 603	100,70	100,87		5,60	5,45	6,97	0,62		
ОФЗ 27019	8 800	10,00	17.янв.07		18.июл.07		9,1					104,17							
ОФЗ 27020	8 800	10,00	07.фев.07		08.авг.07		9,8					104,50							
ОФЗ 25058	40 655	6,30	01.ноя.06		30.апр.08		18,7	101,26	-0,01										

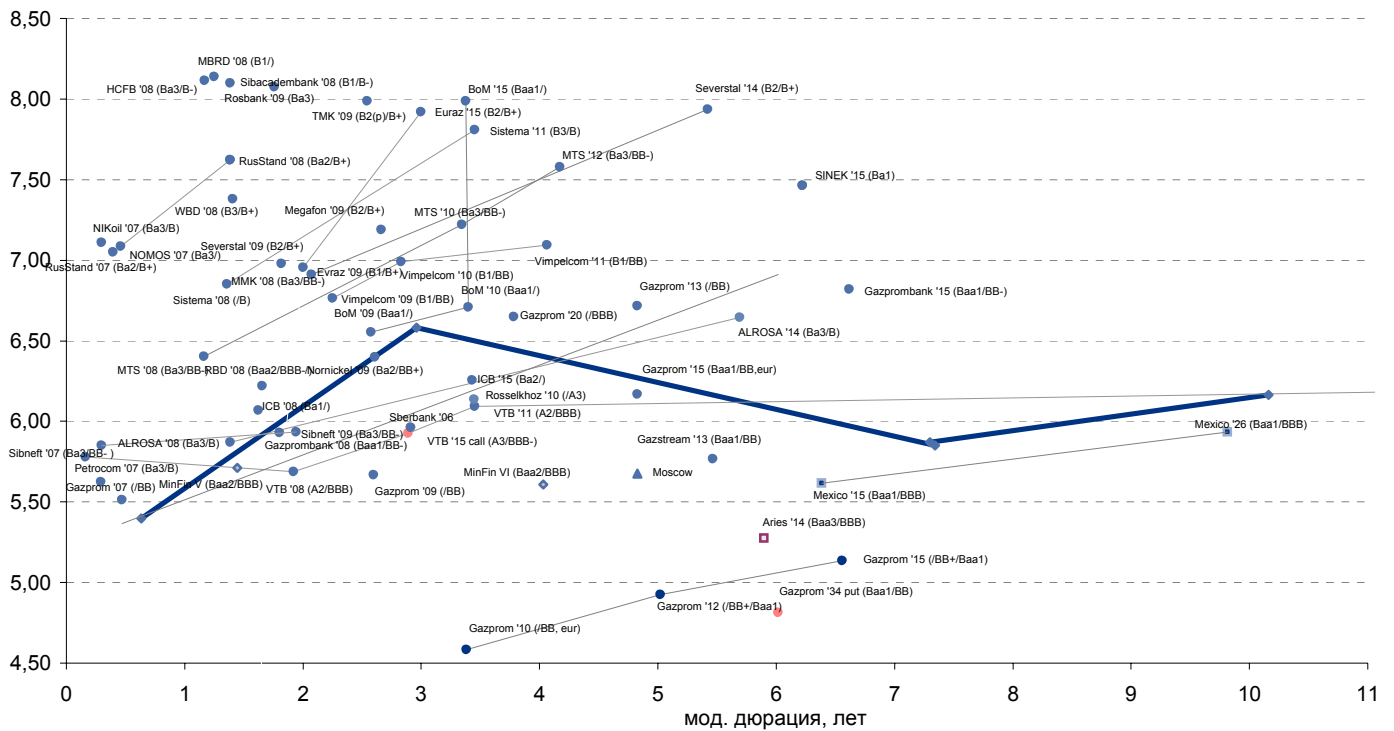


Рынок рублевых облигаций

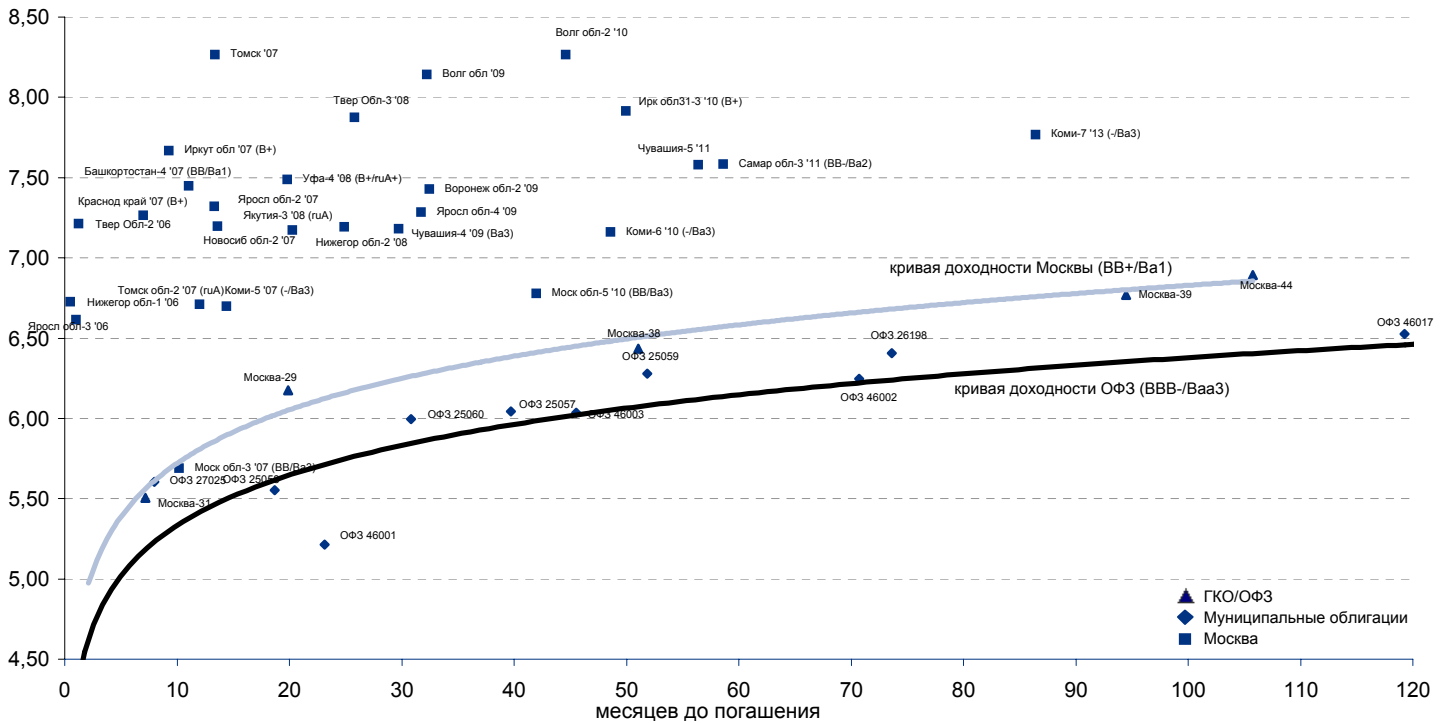
Выпуск	Объем, тыс. ед.	Купон	Дата погашения	Дата след. Купона	Цена закрытия	Изменение, %	Доходность, %		Спрэд к индикатору, б.п.	Мод. дюрация
							погашения	текущая		
СУВЕРЕННЫЕ ОБЛИГАЦИИ										
Россия '07	\$ 2 400 000	10,00	26.06.2007	26.12.2006	103,00	-0,05	5,40	9,71	33,0	0,64
Россия '10	\$ 2 767 442	8,25	31.03.2010	31.03.2007	105,05	-0,01	6,58	7,85	181,2	2,96
Россия '18	\$ 3 466 671	11,00	24.07.2018	24.01.2007	143,29	-0,01	5,85	7,68	101,0	7,34
Россия '28	\$ 2 500 000	12,75	24.06.2028	24.12.2006	178,19	-0,10	6,16	7,16	121,0	10,16
Россия '30	\$ 18 400 000	5,00	31.03.2030	31.03.2007	111,12	0,02	5,87	4,50	109,9	7,30
Минфин V	\$ 2 837 000	3,00	14.05.2008	14.05.2007	96,04	0,04	5,71	3,12	64,5	1,45
Минфин VII	\$ 1 750 000	3,00	14.05.2011	14.05.2007	89,74	0,05	5,61	3,34	89,2	4,03
Минфин VIII	\$ 1 322 000	3,00	14.11.2007	14.11.2006	89,38	-9,03	14,16	3,36	908,6	0,97
Agies '07	eur 2 000 000	6,18	25.10.2007	25.10.2006	103,29	0,00	3,61	5,98		0,01
Agies '09	eur 1 000 000	7,75	25.10.2009	25.10.2006	110,97	0,06	3,82	6,98	-95,3	2,70
Agies '14	\$ 2 435 500	9,60	25.10.2014	25.10.2006	127,96	-0,01	5,27	7,50	50,3	5,90
МУНИЦИПАЛЬНЫЕ ОБЛИГАЦИИ										
Москва '11	eur 374 000	6,45	12.10.2011	12.10.2007	107,98	0,09	5,68	5,97	6,9 / 96,1	4,82
КОРПОРАТИВНЫЕ ОБЛИГАЦИИ										
АЛРОСА '08	\$ 500 000	8,13	06.05.2008	06.11.2006	103,26	-0,01	5,87	7,87	8,9 / 92,9	1,38
АЛРОСА '14	\$ 500 000	8,88	17.11.2014	17.11.2006	113,73	0,07	6,65	7,80	51,9 / 200,2	5,69
Альфа-Банк '07	\$ 150 000	7,75	09.02.2007	09.02.2007	100,32	-0,01	6,55	7,73	115,5 / 148,5	0,29
Альфа-Банк '15	\$ 225 000	8,63	09.12.2015	09.12.2006	100,35	0,10	9,49	8,59	297,8 / 472,2	3,31
Банк Москвы '09	\$ 250 000	8,00	28.09.2009	28.03.2007	103,79	-0,03	6,55	7,71	16,6 / 178,3	2,58
Банк Москвы '10	\$ 300 000	7,38	26.11.2010	26.11.2006	102,34	0,00	6,71	7,21	20,0 / 196,7	3,40
Банк Москвы '15	\$ 300 000	7,50	25.11.2015	25.11.2006	101,18	0,05	7,99	7,41	147,4 / 321,8	3,37
ВБД '08	\$ 150 000	8,50	21.05.2008	21.11.2006	101,63	-0,02	7,38	8,36	158,6 / 244,4	1,41
ВТБ '07	\$ 1 000 000	6,14	21.09.2007	21.12.2006	100,31	0,00	5,78	6,12	38,1 / 71,1	0,16
ВТБ '08	\$ 550 000	6,88	11.12.2008	11.12.2006	102,34	-0,04	5,69	6,72	-36,4 / 82,9	1,92
ВТБ '11	\$ 450 000	7,50	12.04.2011	12.04.2007	105,95	-0,08	6,09	7,08	-40,7 / 137,1	3,45
ВТБ '15	\$ 750 000	6,32	04.02.2015	04.02.2007	101,13	0,08	5,93	6,24	34,0 / 216,4	2,89
ВТБ '16	eur 500 000	4,25	15.02.2016	15.02.2007	98,59	0,11	4,44	4,31	-201,7 / -33,5	3,75
ВТБ '35	\$ 1 000 000	6,25	30.06.2035	30.12.2006	100,59	-0,09	6,21	6,21	4,3 / 125,2	13,05
Вымпелком '09	\$ 450 000	10,00	16.06.2009	16.12.2006	107,70	-0,05	6,77	9,28	54,4 / 197,3	2,25
Вымпелком '10	\$ 300 000	8,00	11.02.2010	11.02.2007	102,91	-0,01	6,99	7,77	47,5 / 221,6	2,83
Вымпелком '11	\$ 300 000	8,38	22.10.2011	22.04.2007	105,31	0,15	7,09	7,95	69,4 / 237,0	4,06
Газпром '07	\$ 500 000	9,13	25.04.2007	25.10.2006	101,78	-0,03	5,51	8,97	11,4 / 44,4	0,47
Газпром '09	\$ 700 000	10,50	21.10.2009	21.04.2007	113,14	-0,02	5,67	9,28	-91,5 / 89,7	2,60
Газпром '10	eur 1 000 000	7,80	27.09.2010	27.09.2007	111,33	0,09	4,58	7,01	-200,2 / -19,0	3,38
Газпром '12	eur 1 000 000	4,56	09.12.2012	09.12.2006	98,10	0,19	4,93	4,65	-131,4 / 15,4	5,02
Газпром '13	\$ 1 750 000	9,63	01.03.2013	01.03.2007	117,95	0,06	6,17	8,16	-41,7 / 145,1	4,82
Газпром '13	\$ 646 500	5,63	22.07.2013	22.01.2007	99,20	-0,06	5,77	5,67	-39,7 / 105,2	5,47
Газпром '15	eur 1 000 000	5,88	01.06.2015	01.06.2007	105,01	0,12	5,14	5,59	-84,7 / 36,5	6,56
Газпром '20	\$ 1 250 000	7,20	01.02.2020	01.02.2007	104,81	0,02	6,65	6,87	0,0 / 187,8	3,78
Газпром '34	\$ 1 200 000	8,63	28.04.2034	28.10.2006	123,78	0,21	6,72	6,97	55,5 / 194,8	11,55
Газпромбанк '08	\$ 1 050 000	7,25	30.10.2008	30.10.2006	102,48	0,00	5,93	7,07	-6,3 / 105,4	1,80
Газпромбанк '15	\$ 1 000 000	6,50	23.09.2015	23.03.2007	97,88	0,23	6,82	6,64	83,9 / 205,1	6,62
Евраз '09	\$ 300 000	10,88	03.08.2009	03.02.2007	109,73	-0,02	6,96	9,91	68,1 / 218,0	2,36
Евраз '15	\$ 750 000	8,25	10.11.2015	10.11.2006	102,08	0,69	7,92	8,08	193,9 / 315,2	6,10
МБРР '08	\$ 150 000	8,63	03.03.2008	03.03.2007	100,60	0,00	8,14	8,57	242,8 / 317,7	1,25
Мегафон '09	\$ 375 000	8,00	10.12.2009	10.12.2006	102,22	-0,06	7,19	7,83	75,9 / 246,1	2,66
ММК '08	\$ 300 000	8,00	21.10.2008	21.04.2007	101,87	-0,02	6,98	7,85	97,5 / 209,9	1,82
МТС '08	\$ 400 000	9,75	30.01.2008	30.01.2007	104,00	0,03	6,40	9,38	100,6 / 163,4	1,17
МТС '10	\$ 400 000	8,38	14.10.2010	14.04.2007	103,92	0,05	7,22	8,06	44,2 / 244,1	3,35
МТС '12	\$ 400 000	8,00	28.01.2012	28.01.2007	101,78	0,03	7,58	7,86	119,8 / 286,2	4,17
НИКойл '07	\$ 150 000	9,00	19.03.2007	19.03.2007	100,74	-0,02	7,05	8,93	165,3 / 198,3	0,39
НОМОС '07	\$ 125 000	9,13	13.02.2007	13.02.2007	100,56	-0,05	7,11	9,07	171,2 / 204,2	0,30
Норникель '09	\$ 500 000	7,13	30.09.2009	30.03.2007	101,91	0,03	6,40	6,99	-0,4 / 162,9	2,61
Петрокоммерц '07	\$ 120 000	9,00	09.02.2007	09.02.2007	100,95	0,02	5,63	8,92	22,7 / 55,7	0,29
Промсвбанк '06	\$ 200 000	10,25	27.10.2006	27.10.2006	100,11	0,00	0,12	10,24	-528,0 / -495,0	0,01
Промстройбанк '08	\$ 300 000	6,88	29.07.2008	29.01.2007	101,32	-0,01	6,07	6,79	16,7 / 129,7	1,62
Промстройбанк '15	\$ 400 000	6,20	29.09.2015	29.03.2007	99,81	0,10	6,26	6,21	-24,9 / 118,6	3,43
РБР '08	\$ 170 000	6,50	11.08.2008	11.02.2007	100,46	0,01	6,22	6,47	30,0 / 144,8	1,66
Росбанк '09	\$ 300 000	9,75	24.09.2009	24.12.2006	104,31	-0,03	8,08	9,35	149,4 / 318,3	1,76
Роснефть '06	\$ 150 000	12,75	20.11.2006	20.11.2006	100,63	0,04	4,17	12,67	-123,4 / -90,4	0,08
Россельхозбанк '10	\$ 350 000	6,88	29.11.2010	29.11.2006	102,63	-0,04	6,14	6,70	-44,7 / 136,6	3,45
РусСтандарт '07	\$ 300 000	8,75	14.04.2007	14.04.2007	100,76	0,08	7,09	8,68	147,9 / 237,1	0,46
РусСтандарт '08	\$ 300 000	8,13	21.04.2008	21.04.2007	100,70	0,03	7,62	8,07	184,3 / 267,8	1,38
РусСтандарт '15	\$ 200 000	8,88	16.12.2015	16.12.2006	99,03	0,04	9,69	8,96	316,6 / 492,3	3,30
Сбербанк '15	\$ 1 000 000	6,23	11.02.2015	11.02.2007	100,78	0,06	5,96	6,18	-62,7 / 119,3	2,91
Северсталь '09	\$ 325 000	8,63	24.02.2009	24.02.2007	103,63	0,21	6,91	8,32	78,0 / 207,7	2,07
Северсталь '14	\$ 375 000	9,25	19.04.2014	19.04.2007	107,31	0,21	7,94	8,62	176,4 / 316,7	5,42
Сибкадембанк '08	\$ 175 000	9,75	19.05.2008	19.11.2006	102,38	0,02	8,10	9,52	231,8 / 316,2	1,38
Сибнефть '07	\$ 400 000	11,50	13.02.2007	13.02.2007	101,66	-0,09	5,85	11,31	45,1 / 78,1	0,30
Сибнефть '09	\$ 500 000	10,75	15.01.2009	15.01.2007	109,90	-0,05	5,93	9,78	53,4 / 86,4	1,94
Синек '15	\$ 250 000	7,70	03.08.2015	03.02.2007	101,48	-0,08	7,46	7,59	142,6 / 269,5	6,22
Система '08	\$ 350 000	10,25	14.04.2008	14.04.2007	104,68	-0,05	6,85	9,79	145,5 / 208,3	1,36
Система '11	\$ 350 000	8,88	28.01.2011	28.01.2007	103,78	0,09	7,81	8,55	130,8 / 307,0	3,45
ТМК '09	\$ 300 000	8,50	29.09.2009	29.03.2007	101,30	0,12	7,99	8,39	161,8 / 321,9	2,54
ТНК '07	\$ 700 000	11,00	06.11.2007	06.11.2006	105,06	-0,03	5,89	10,47	49,3 / 82,3	0,94
ХКФ '08	\$ 150 000	9,13	04.02.2008	04.02.2007	101,18	0,01	8,12	9,02	244,6 / 314,3	1,17



Рынок внешних долгов (по дюрации обязательств)



Рублевые муниципальные облигации



Планируемые размещения

Дата	Выпуск	Организаторы	Объем размещ	Параметры	Оферта
18 окт 06	ХКФ-4	ИНГ Банк, Райффайзенбанк	3 000	5 лет. Ежеквартальный купон.	1 год
19 окт 06	Единая Европа	Еврофинансы, Транскредитбанк	1 200		2 года
24 окт 06	Промтрактор	АК БАРС	3 000		3 года
25 окт 06	Белгородская область, 24002	Банк Нац. Стандарт	1 020		-
26 окт 06	Содружество финанс	Райффайзенбанк	2 500		-
26 окт 06	Жилсоципотека-финанс	Транскредитбанк	600		1 год
Итого:			13 820		



Бизнес-направление по операциям с долговыми

Исполнительный директор, руководитель направления

Александр Пугач, apugach@uralsib.ru

Управление продаж

Сергей Шемардов, начальник управления, she_sa@uralsib.ru

Елена Довгань, клиентский менеджер, dov_en@uralsib.ru

Анна Карпова, клиентский менеджер, kar_am@uralsib.ru

Татьяна Архипова, клиентский менеджер, tarkhipova@uralsib.ru

Дмитрий Кузнецов, клиентский менеджер, KuznetsovDE@uralsib.ru

Управление торговли

Андрей Борисов, ст. трейдер, bor_av@uralsib.ru

Чалов Вячеслав, трейдер, chalovVG@uralsib.ru

Аналитика

Дудкин Дмитрий, начальник управления, DudkinDI@uralsib.ru

Анастасия Залеская, ст. аналитик, za_av@uralsib.ru

Кити Панцхава, аналитик, PantskhavaKS@uralsib.ru

Бизнес-блок по рынкам долгового капитала

Илья Зимин, директор, zimin@uralsib.ru

Гузель Тимошкина, начальник отдела, tim_gg@uralsib.ru

Виктор Орехов, ст. аналитик, ore_vv@uralsib.ru

Аналитическое управление

Руководители управления

Константин Чернышев, che_kb@uralsib.ru

Стратегия

Наталья Майорова, аналитик, mai_ng@uralsib.ru

Нефть и газ / Энергетика

Каюс Рапану, ст. аналитик, rap_ca@uralsib.ru

Алексей Кормщиков, аналитик, kog_an@uralsib.ru

Матвей Тайц, аналитик, tai_ma@uralsib.ru

Металлургия/Машиностроение

Кирилл Чуйко, аналитик, chu_ks@uralsib.ru

Дмитрий Смолин, аналитик, smolindv@uralsib.ru

Банки

Владимир Тихомиров, ст. экономист, tih_vl@uralsib.ru

Телекоммуникации

Константин Чернышев, руководитель управления, che_kb@uralsib.ru

Станислав Юдин, аналитик, yud_sa@uralsib.ru

Константин Белов, аналитик, belovka@uralsib.ru

Потребительский сектор

Андрей Никитин, аналитик, Nikitin_AI@uralsib.ru

Экономика России

Владимир Тихомиров, ст. экономист, tih_vi@uralsib.ru

Редактирование/Полиграфия/Перевод

Марк Брэдфорд, ст. редактор (англ. яз.),

bra_ms@uralsib.ru

Юлия Прокопенко, ст. редактор,

pro_ja@uralsib.ru

Андрей Пятигорский, ст. редактор,

pya_ae@uralsib.ru

Юлия Крючкова, переводчик/редактор, kru_jo@uralsib.ru

Ольга Симкина, переводчик/редактор, sim_oa@uralsib.ru

Интернет / Базы данных

Андрей Богданович, специалист, BogdanovicAS@uralsib.ru

Настоящий бюллетень предназначен исключительно для информационных целей. Ни при каких обстоятельствах этот бюллетень не должен использоваться или рассматриваться как oferta или предложение делать oferty. Несмотря на то, что данный материал был подготовлен с максимальной тщательностью, УРАЛСИБ не дает никаких прямых или косвенных заверений или гарантий в отношении достоверности и полноты включенной в бюллетень информации. Ни УРАЛСИБ, ни агенты компании или аффилированные лица не несут никакой ответственности за любые прямые или косвенные убытки от использования настоящего бюллетеня или содержащейся в нем информации.

Все права на бюллетень принадлежат ООО «УРАЛСИБ Кэпитал», и содержащаяся в нем информация не может воспроизводиться или распространяться без предварительного письменного разрешения. © УРАЛСИБ 2006